

## GUIA DE MODIFICACION DE DOCENTES PARA LA PROGRAMACIÓN - SRA

Esta opción permite modificar tanto los docentes que intervienen en una asignatura, como el docente que se encargará de registrar las calificaciones en el *Sistema de Registro Académico y Admisiones SRA*.

Para realizar la modificación de docentes:

1. Ingrese con la contraseña de UNIDAD respectiva y haga clic sobre el Menú de “**Programación Académica**”



2. Del Panel de Control haga clic sobre el ícono “Modificación Docentes de la Programación de Asignaturas” (Ver Figura 1).

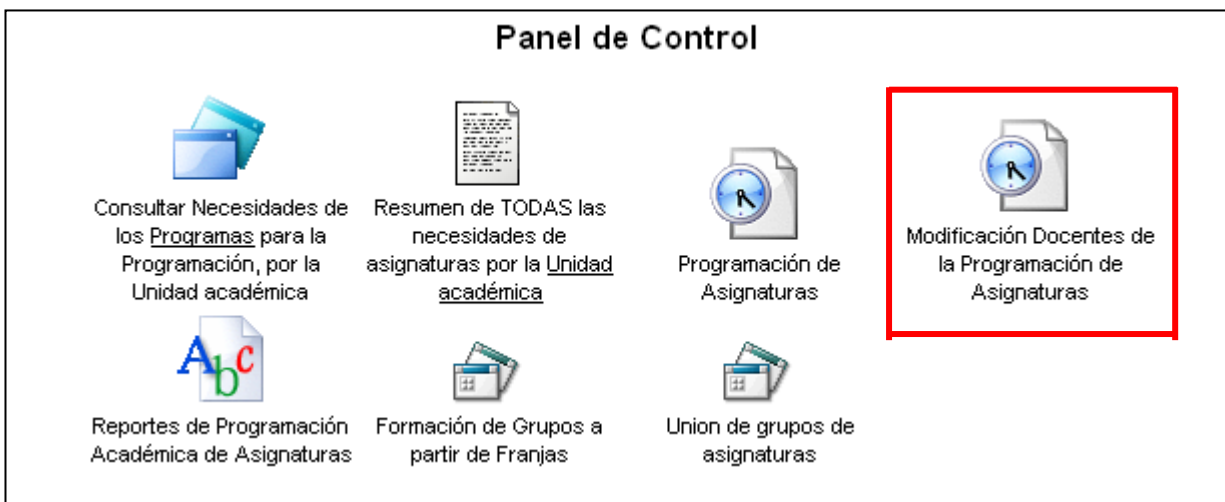






Figura 1

3. Elija la asignatura para la cual realizará la modificación. Para ello escriba el código de la asignatura y haga clic en el botón 

### CONSULTAR ASIGNATURA PROGRAMADA

Si desea consultar una asignatura **ya programada**: Seleccione la asignatura usando el boton  y luego haga clic en **Consultar Asignatura**.

Si desea programar una **Nueva Asignatura o Grupo**, haga clic en el botón correspondiente de color verde.

Asignatura Programada   

**Consultar Asignatura Modificacion Docente**

4. Seleccione el grupo que va a modificar. Verifique:

- Código de la asignatura
- Nombre de la asignatura
- Grupo
- Periodo Académico
- Sede de la asignatura

Asignaturas Por Periodo							
Código Asignatura	Nombre Asignatura	Grupo	Periodo	Sede Asignatura	Responsable Asignatura	Periodo Académico	¿Cancelada?
990001M	CONTINUACION TRABAJO DE GRADO	01	200508041	00	990	AGOSTO/2005 - DICIEMBRE/2005	
990001M	CONTINUACION TRABAJO DE GRADO	02	200508041	00	990	AGOSTO/2005 - DICIEMBRE/2005	

5. Una vez seleccionada la asignatura puede revisar y modificar en caso de ser necesario, la información de **LOS DOCENTES QUE PARTICIPAN EN LA ASIGNATURA**, con el respectivo porcentaje de participación.

6. Ingrese o modifique el **DOCENTE ENCARGADO DE INGRESAR CALIFICACIONES AL SISTEMA**. Confirme que la cédula de ciudadanía se encuentre debidamente registrada. Si va a modificar el docente de clic en el botón

Posteriormente escriba el apellido o cédula del docente y haga clic en  para seleccionarlo.

**Asignatura a Programar:**

**Grupo:**

**Sede:**  **Periodo Académico:**

**DOCENTES QUE PARTICIPAN EN LA ASIGNATURA**

Num.	Docente	Porcentaje de Participación	Responsable	Borrar
1	<input type="text" value="13993993 -&gt; FERNAND HERREPA"/> <input type="button" value="..."/>	<input type="text" value="100"/> %	<input type="text" value="SI"/> <input type="button" value="v"/>	<input type="checkbox"/>
2	<input type="text"/> <input type="button" value="..."/>	<input type="text"/> %	<input type="text" value="NO"/> <input type="button" value="v"/>	
3	<input type="text"/> <input type="button" value="..."/>	<input type="text"/> %	<input type="text" value="NO"/> <input type="button" value="v"/>	
4	<input type="text"/> <input type="button" value="..."/>	<input type="text"/> %	<input type="text" value="NO"/> <input type="button" value="v"/>	

**DOCENTE ENCARGADO DE INGRESAR CALIFICACIONES AL SISTEMA**

**Docente**



**IMPORTANTE:** Cuando modifique el **DOCENTE ENCARGADO DE INGRESAR CALIFICACIONES AL SISTEMA** revise que la información de **DOCENTES QUE PARTICIPAN EN LA ASIGNATURA** es correcta. De no ser así, se debe modificar la información que sea necesaria.